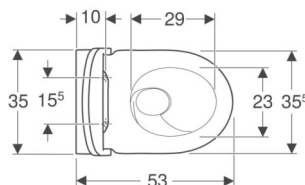
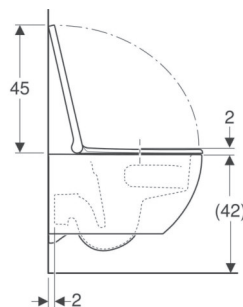
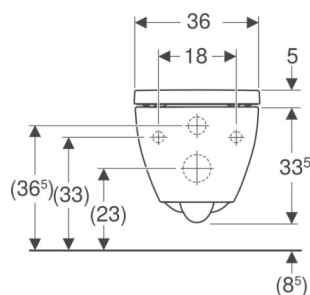


# Geberit Acanto Set Wand-WC Tiefspüler, geschlossenes Keramikdesign, TurboFlush, mit WC-Sitz



Beispielbild

## VERWENDUNGSZWECKE

- Für Unterputzspülkästen
- Für Druckspüler

## EIGENSCHAFTEN

- Wandhängend
- Tiefspül-WC
- Spülrandlose WC-Keramik mit TurboFlush-Spültechnik

- Einfache Befestigung mit Easy Fast Fixing (Typ EFF3)
- Typ 1, Vollmenge 6 / 5 / 4 l, nach EN 997
- QuickRelease-Scharniere, verriegelbar
- Spült mit 4 l
- Geschlossenes Keramikdesign
- Verdeckte Befestigung
- WC-Sitz aus Duroplast
- WC-Deckel überlappend
- WC-Sitz mit EasyMount-Scharnieren

## TECHNISCHE DATEN

Werkstoff	Sanitärkeramik
Befestigungsabstand	18 cm

## LIEFERUMFANG

- WC-Keramik
- WC-Sitz
- Befestigungsmaterial

Art.-Nr.	ST-Nr.	SGVSB-Nr.	Farbe / Oberfläche	B cm	H cm	T cm	Abgang	QuickRelease-Funktion	Absenkautomatik Befestigung	Scharnierwerkstoff	
502.774.00.1	3231 152	342 379	weiss	35.5	33.5	53	horizontal	Ja, mit verriegelbaren QuickRelease-Scharnieren	ja	von oben	Edelstahl / Kunststoff
502.774.00.8	3231 152	342 379	weiss / KeraTect	35.5	33.5	53	horizontal	Ja, mit verriegelbaren QuickRelease-Scharnieren	ja	von oben	Edelstahl / Kunststoff